

Seminário de Noções Básicas de Contratos Administrativos, Gestão e Fiscalização

Departamento de Gestão Ambiental
Out/2021

O que faz ?

- Adequação da UFFS à legislação ambiental vigente;
- Plano de Resíduos, destinação dos resíduos químicos e infectantes;
- Tratamento e análises da água dos campi;



- Monitoramento da Operação das estações de tratamento de esgotos;
- Monitoramento das licenças ambientais de operação;
- Monitoramento do consumo de energia e água;
(Acesso fácil > Sustentabilidade) * Decreto Federal 10779/2021
- PGC, Relatório TCU, Combate Aedes, Educação Ambiental;



- Plano de Logística Sustentável da UFFS:

- a) compras e contratações sustentáveis (serviços terceirizados, telefonia, impressão, TI, obras, RU, deslocamentos etc);
- b) materiais de consumo;
- c) energia;
- d) água e esgoto;
- e) qualidade de vida no ambiente de trabalho;
- f) resíduos sólidos.



Gestão e fiscalização de contratos e o viés da sustentabilidade

- Lei 8.666/93, art. 3º : “...promoção do desenvolvimento nacional sustentável”;
- Instrução Normativa nº 01/2010, que dispõe sobre os critérios de sustentabilidade ambiental na aquisição de bens, contratação de serviços ou obras pela Administração Pública Federal;
- Decreto nº 7.746/2012, que regulamenta o art. 3º da Lei nº 8.666, de 21 de junho de 1993, para estabelecer critérios e práticas para a promoção do desenvolvimento nacional sustentável nas contratações realizadas pela Administração Pública.
- Instrução Normativa nº 06/2013/SLTI/MPOG, que estabelece boas práticas de sustentabilidade, baseadas na otimização e economia de recursos e na redução da poluição ambiental;
- INMETRO, PROCEL, RENASEM, CONAMA, ABNT, NBR, entre outros) e consultas às Fichas Técnicas de Enquadramento (FTE's) do IBAMA, elas contém as descrições das atividades potencialmente poluidoras e utilizadoras de recursos naturais e regulamentam o Cadastro Técnico Federal (CTF);
- o Manual de Compras e Contratações Sustentáveis da UFFS;

Gestão e fiscalização de contratos e a sustentabilidade

- Certificações como selo PROCEL, madeira/mobiliário (FSC, CERFLOR);
- Logística Reversa nos produtos comprados;
- Materiais recicláveis;
- Substituição, se possível, de substâncias tóxicas/poluentes;
- Substituição de copos e cumbucas descartáveis por retornáveis (RU's);

- A vigilância eletrônica contemplar o monitoramento de câmeras e alarmes ? ;
- Digitalização de processo;
- Padronização do mobiliário;
- Aproveitamento da luz solar;
- Aproveitamento da água da chuva (cisternas) para pisos e banheiros;
- Eletroeletrônicos de menor IA;
- Vida útil do que é adquirido;
- Disponibilidade de soluções sustentáveis (em vez de comprar: comodato;



Fonte: Curso Economia Circular, SENAI/SP, 2020. Disponível em: <https://marioamato.sp.senai.br/5778/curso-online-sobre-economia-circular>



Fonte: Curso Economia Circular, SENAI/SP, 2020. Disponível em: <https://marioamato.sp.senai.br/5778/curso-online-sobre-economia-circular>

Tabela 1 - Nº de licitações da UFFS com critérios de sustentabilidade no ano de 2019

Modalidade de licitação	Total de processos/modalidade	Nº de processos com critérios sustentáveis	Percentual
Dispensa de licitação	73	73	100%
Inexigibilidade de licitação	31	11	35%
Pregão	54	53	98%
RDC	11	11	100%
Total	169	149	88%

Gráfico 1 – Evolução dos gastos por telefonia por *campus*

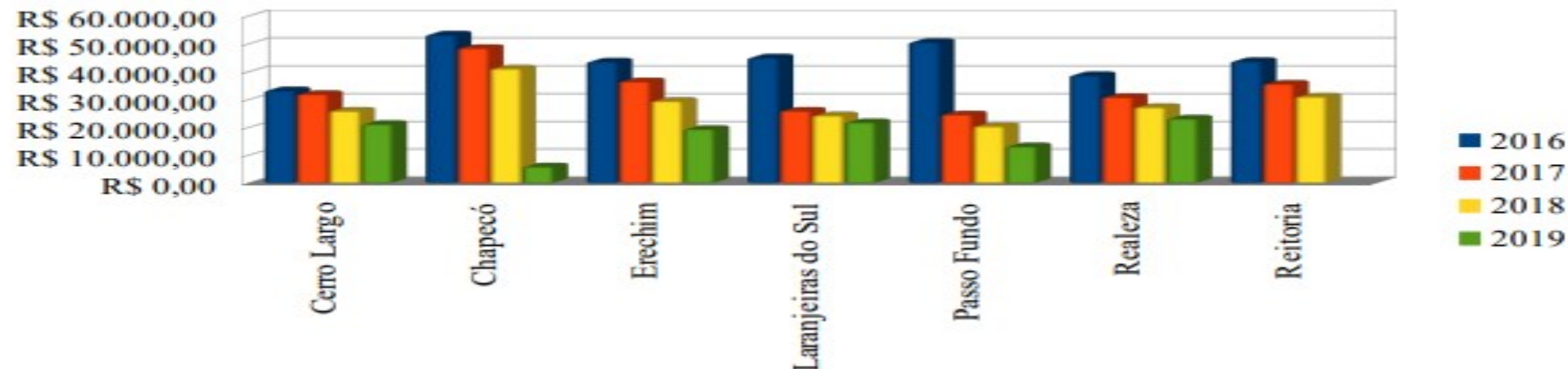


Tabela 11 – Dados de consumo ponta e fora ponta nos *campi* da UFFS (Kwh)

Campus	2018		2019		2020	
	Consumo Ponta	Consumo Fora Ponta	Consumo Ponta	Consumo Fora Ponta	Consumo Ponta	Consumo Fora Ponta
Cerro Largo Campus	59.396,6	483.743,7	60.263,8	485.544,7	30.251,14	300.938,24
Cerro Largo Seminário	6.955,3	50.759,5	5.889,1	43.761,2	2.925,41	31.923,14
Chapecó Campus	155.817,0	1.374.998,0	151.783,0	1.383.995,0	82.476,00	854.477,00
Erechim	76.010,1	578.155,5	79.997,0	591.509,8	38.425,86	358.310,28
Laranjeiras do Sul	75.779,0	648.852,0	78.264,0	666.758,0	42.950,00	427.630,00
Passo Fundo	14.807,0	103.943,0	22.829,0	169.825,0	14000*	153.130,00
Realeza	79.272,0	639.159,0	84.797,0	696.573,0	46.172,00	464.301,00
Reitoria	11.333,1	150.567,9	11.727,7	155.810,3	8000*	109.180,00
Total	479.370,07	4.030.178,63	495.550,56	4.193.777,04	243.200,41	2.699.889,66

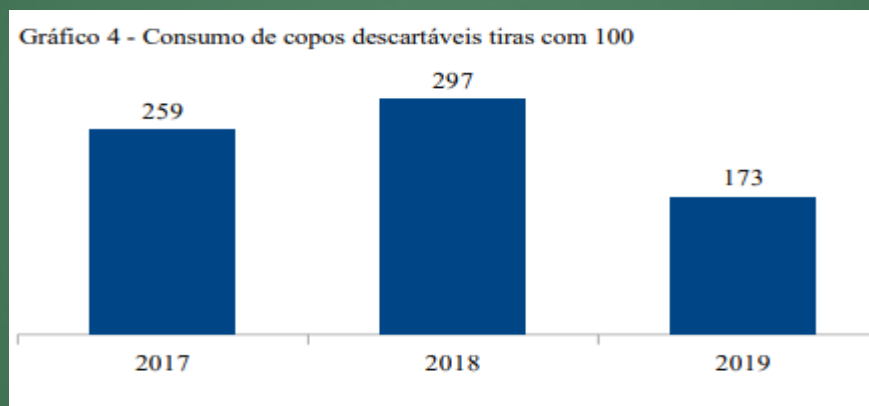
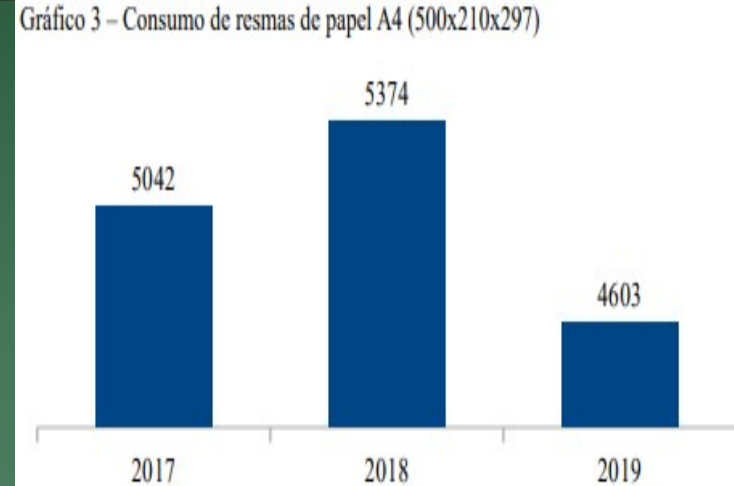
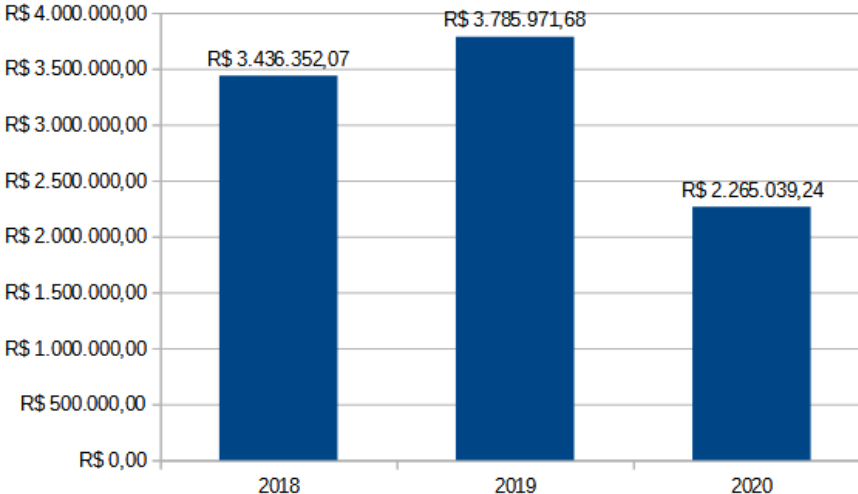


Tabela 9 – Gastos com postos de vigilância

Campus	2017	2018	2019
Cerro Largo	R\$ 868.336,98	R\$ 807.296,98	R\$ 721.270,60
Chapecó	R\$ 1.142.953,94	R\$ 1.378.817,57	R\$ 1.213.938,29
Erechim	R\$ 1.025.818,44	R\$ 917.478,70	R\$ 716.199,01
Laranjeiras do Sul	R\$ 892.036,20	R\$ 890.143,28	R\$ 988.233,28
Passo Fundo	R\$ 270.794,16	R\$ 574.339,62	R\$ 569.015,50
Realeza	R\$ 1.012.961,61	R\$ 882.584,62	R\$ 811.835,73
Reitoria	R\$ 669.228,85	R\$ 583.821,84	R\$ 566.211,47
Total	R\$ 5.882.130,18	R\$ 6.034.482,61	R\$ 5.586.703,88

Gestão dos contratos

- Construção da licitação;
- Renovações dos contratos.

1 -RESÍDUOS (ver Plano)

Fiscal (envia)

Quantidade e valor da nota fiscal

Certidões negativas

datas e prazos

Manifesto de transporte

Certificado de Destinação Final

Relatório Circunstanciado

Ateste da Nota Fiscal



2 - Esgotos

Fiscal

Confere-se quantidade e valor da nota fiscal

Certidões negativas

Datas e prazos

Laudo de lançamento dos esgotos

Registra dados do esgoto

Relatório circunstanciado e atesta nota fiscal



3-Água

Fiscal

Confere quantidade e valor da nota fiscal

Certidões negativas

datas e prazos

Laudo de análise da água

registra os dados

relatório circunstanciado

atesta nota fiscal



Cuidado!

- Existe saldo de empenho?



Obrigado pela atenção!
Rudinei
proad.dga@uffrs.edu.br

