

# OBSERVATÓRIO DO TRABALHO E RENDA

Prof Dr.Rodrigo Prante Dill  
Campus Cerro Largo - RS.



## APRESENTAÇÃO

Esse Informativo é uma produção do Observatório do Trabalho e Renda, vinculado ao Curso de Administração da Universidade Federal da Fronteira Sul (UFFS), *Campus Cerro Largo*, RS.

O Observatório possui como objetivo apresentar à comunidade informações quanto ao comportamento do trabalho e renda na região de abrangência da UFFS.

Nesta edição, você confere dados sobre a movimentação de empregados no mercado de trabalho formal no Brasil, no Estado do Rio Grande do Sul e na região de abrangência da UFFS, *Campus Cerro Largo*, RS.

As informações são referentes ao **3º trimestre do ano de 2024** com base nos dados (<http://pdet.mte.gov.br/novo-caged>) do Cadastro Geral de Empregados e Desempregados.

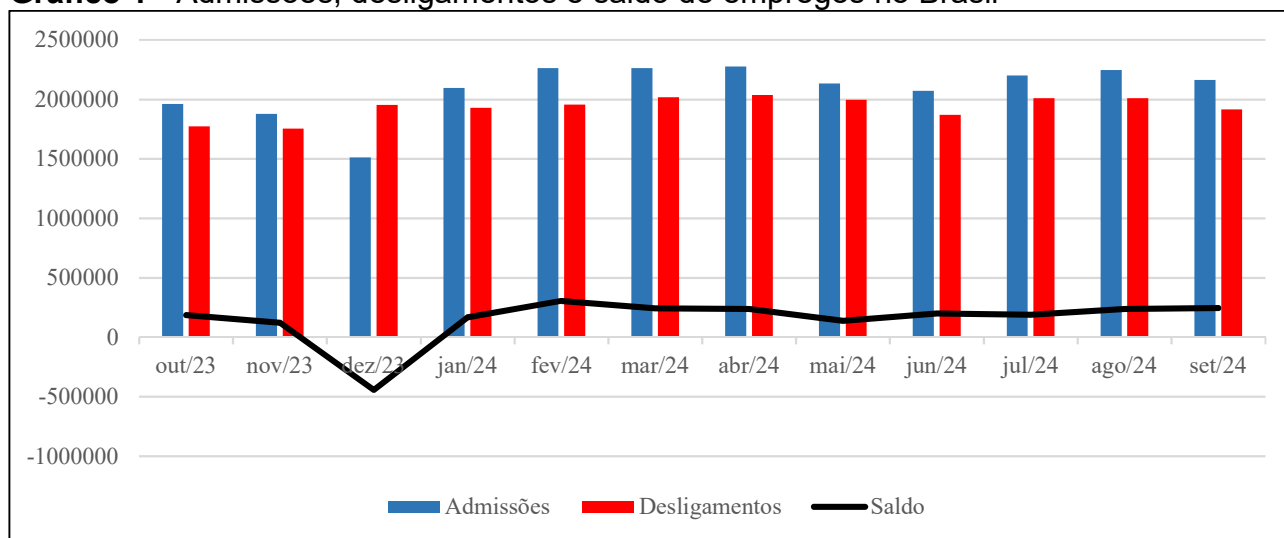
Cerro Largo - RS, 12 de dezembro de 2024.

Prof. Dr. Rodrigo Prante Dill  
*Coordenador*

Assessoria de Comunicação – ASCOM-CL  
*Colaboração*

**EVOLUÇÃO DAS ADMISSÕES, DOS DESLIGAMENTOS E DO SALDO NO BRASIL,  
NO ESTADO DO RIO GRANDE DO SUL E NA REGIÃO DE ABRANGÊNCIA DA UFFS,  
CAMPUS CERRO LARGO, RS**

**Gráfico 1 - Admissões, desligamentos e saldo de empregos no Brasil**



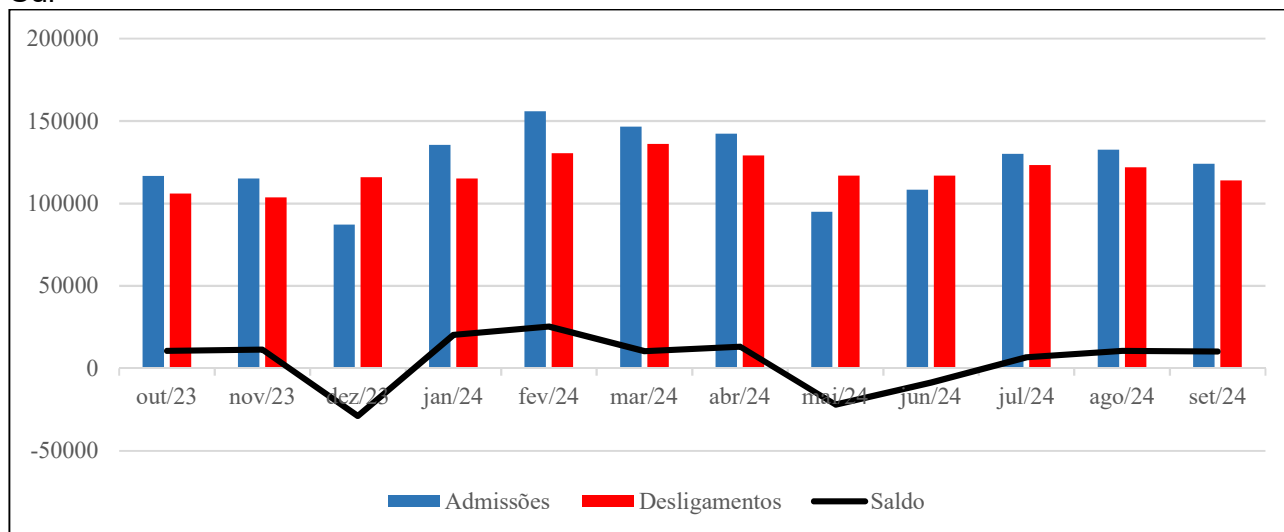
Fonte: Novo CAGED.

No Brasil, no mês de julho de 2024, houve um saldo positivo de 191.424 trabalhadores com carteira assinada, com mais admissões (2.202.094) do que desligamentos (2.010.670). Em agosto, esse saldo aumentou para 239.113, com o número de admissões (2.247.744) superando os desligamentos (2.008.631). Em setembro, continuou a tendência positiva dos meses anteriores, com as admissões (2.163.929) superando os desligamentos (1.916.111), gerando saldo positivo de 247.818 postos de trabalho.

No trimestre de julho a setembro de 2024, o total de admissões foi de 6.613.767, enquanto o total de desligamentos foi de 5.935.412, resultando em um saldo positivo de 678.355 postos de trabalho. Os dados trimestrais sugerem melhora no mercado de trabalho brasileiro no terceiro trimestre de 2024, com saldo positivo em todos os meses.

Durante os últimos doze meses, que compreendem o terceiro trimestre de 2024, o total de admissões foi de 25.070.056, enquanto que o total de desligamentos foi de 23.221.031, resultando em um saldo positivo de 1.849.025 postos de trabalho. Esses dados indicam uma contribuição positiva para o saldo de postos de trabalho formal durante os últimos doze meses.

**Gráfico 2 - Admissões, desligamentos e saldo de empregos no Estado do Rio Grande do Sul**

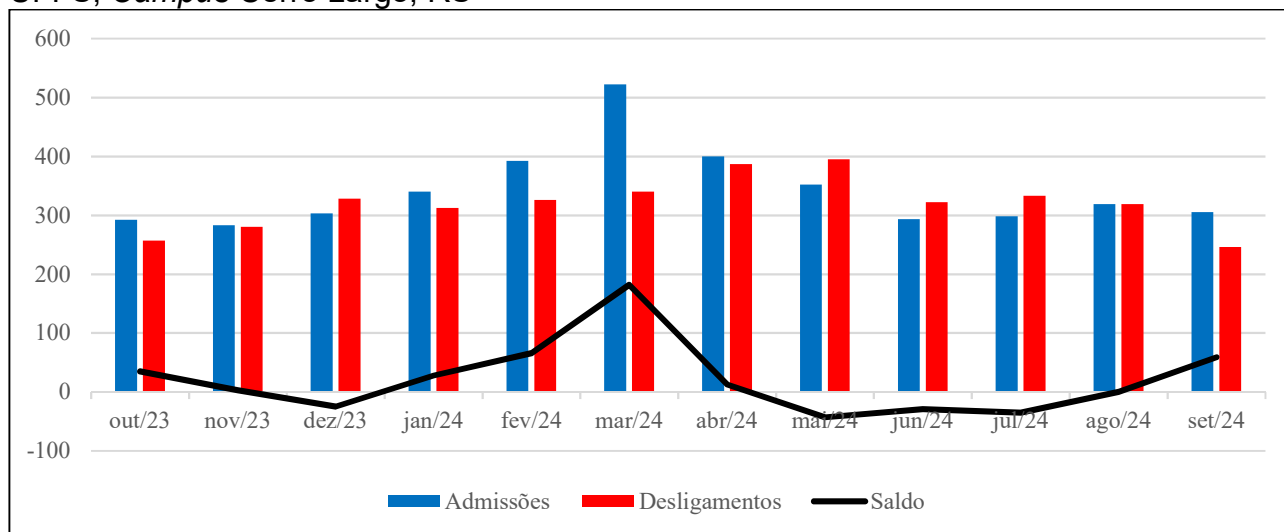


Fonte: Novo CAGED.

No Estado do Rio Grande do Sul, em julho de 2024, houve um saldo positivo de 6.685 postos de trabalho, com mais admissões (129.955) do que desligamentos (123.270). Em agosto, o saldo aumentou para 10.558 postos de trabalho, com o número de admissões (132.489) superando as demissões (121.931). Em setembro, houve continuidade da tendência positiva, com as admissões (124.083) superando as demissões (113.845), o que gerou saldo positivo de 10.238 postos de trabalho.

No trimestre de agosto a setembro de 2024, o total de admissões foi de 386.527, enquanto o total de desligamentos foi de 359.046, resultando em saldo positivo de 27.481 postos de trabalho. Durante os últimos doze meses, o total de admissões foi de 1.488.561 trabalhadores com carteira assinada e o total de desligamentos foi de 1.428.925 trabalhadores, resultando em saldo positivo de 59.636 postos de trabalho. Esses dados indicam uma contribuição líquida positiva durante o último trimestre e nos últimos doze meses no Estado do Rio Grande do Sul.

**Gráfico 3 - Admissões, desligamentos e saldo de empregos na região de abrangência da UFFS, Campus Cerro Largo, RS**



Fonte: Novo CAGED.

Na região de abrangência da UFFS, Campus Cerro Largo, RS, em agosto de 2024, houve um saldo negativo de menos 35 postos de trabalho, com mais desligamentos (298) do que admissões (333). Setembro registrou saldo zero, com o número de admissões (319) igual ao de admissões (319). Setembro apresentou saldo positivo de 59 postos, registrando 305 demissões e 246 admissões.

Durante o terceiro trimestre de 2024, o total de admissões foi de 922 trabalhadores, enquanto o total de desligamentos foi de 898 trabalhadores, resultando no saldo positivo de 24 postos de trabalho. Nos últimos doze meses, o total de admissões foi de 4.099, enquanto o total de desligamentos foi de 3.845, resultando em um saldo positivo de 254 postos de trabalho.

Esses dados indicam uma contribuição líquida positiva para o aumento emprego formal na região de abrangência da UFFS nos últimos três meses e últimos doze meses, com mais admissões que desligamentos.

**EVOLUÇÃO DAS ADMISSÕES, DOS DESLIGAMENTOS E DO SALDO POR  
ATIVIDADE ECONÔMICA NA REGIÃO DE ABRANGÊNCIA DA UFFS,  
CAMPUS CERRO LARGO, RS**

**Tabela 1** – Admissões, desligamentos e saldo por grande grupamento de atividade econômica

Atividade econômica	2023			2024			2024			2024			Trimes-ter	Doze meses
	Out	Nov	Dez	Jan	Fev	Mar	Abr	Mai	Jun	Jul	Ago	Set		
<b>ADMISSÕES</b>														
Agropecuária	16	11	19	31	17	29	25	28	20	24	21	21	<b>66</b>	<b>262</b>
Comércio	106	114	108	94	139	257	169	105	97	100	104	106	<b>310</b>	<b>1.499</b>
Construção	15	17	7	33	15	28	27	37	20	20	23	9	<b>52</b>	<b>251</b>
Indústria	50	37	31	36	71	74	40	46	38	57	70	52	<b>179</b>	<b>602</b>
Serviços	105	104	138	146	150	134	139	136	118	97	101	117	<b>315</b>	<b>1.485</b>
<b>DESLIGAMENTOS</b>														
Agropecuária	10	9	20	21	28	33	31	24	30	33	8	19	<b>60</b>	<b>266</b>
Comércio	107	81	118	101	108	134	145	170	129	109	99	77	<b>285</b>	<b>1.378</b>
Construção	15	33	17	31	18	23	14	13	28	28	25	19	<b>72</b>	<b>264</b>
Indústria	37	35	43	53	54	47	68	59	42	34	58	46	<b>138</b>	<b>576</b>
Serviços	88	122	130	106	118	103	129	129	93	129	129	85	<b>343</b>	<b>1.361</b>
<b>SALDO</b>														
Agropecuária	6	2	-1	10	-11	-4	-6	4	-10	-9	13	2	<b>6</b>	<b>-4</b>
Comércio	-1	33	-10	-7	31	123	24	-65	-32	-9	5	29	<b>25</b>	<b>121</b>
Construção	0	-16	-10	2	-3	5	13	24	-8	-8	-2	-10	<b>-20</b>	<b>-13</b>
Indústria	13	2	-12	-17	17	27	-28	-13	-4	23	12	6	<b>41</b>	<b>26</b>
Serviços	17	-18	8	40	32	31	10	7	25	-32	-28	32	<b>-28</b>	<b>124</b>

Fonte: Novo CAGED.

Observa-se na Tabela 1 que o setor da indústria foi a atividade econômica que gerou o maior saldo positivo de postos de trabalho no terceiro trimestre de 2024. No trimestre, o setor computou 179 admissões, 138 desligamentos e saldo positivo de 41 postos de trabalho. E ao longo dos últimos doze meses, foram registradas 602 admissões e 576 desligamentos, mantendo saldo anual positivo de 26 postos de trabalho.

Em seguida, verifica-se que o setor do comércio também apresentou saldo positivo, com 310 admissões e 285 desligamentos no trimestre, resultando no aumento de 25 empregos formais. Nos últimos doze meses, o setor proporcionou 1.499 admissões e 1.378 desligamentos, mantendo saldo positivo de 121 postos de trabalho.

Na agropecuária, foram registradas 66 admissões e 60 desligamentos no trimestre, gerando saldo positivo de 6 postos de trabalho. Ao longo dos últimos doze meses, observou-se que o setor proporcionou 262 admissões e 266 desligamentos, gerando saldo negativo de menos 4 postos de trabalho.

No setor de construção, foram registradas 52 admissões e 72 desligamentos no trimestre, gerando saldo negativo de 20 postos de trabalho. No acumulado dos doze meses, foram gerados 251 empregos formais, 264 demissões, computando saldo negativo de

menos 13 postos de trabalho. Por fim, o setor de serviços apresentou saldo negativo de 28 empregos no trimestre, com 315 admissões e 343 desligamentos. Ao longo dos últimos doze meses, o setor proporcionou 1.485 admissões e 1.361 desligamentos, gerando saldo positivo de 124 postos de trabalho.

Durante o terceiro trimestre de 2024 a região apresentou saldo positivo de geração de empregos em três setores (indústria, comércio e agropecuária) e saldo negativo em dois setores (construção e serviços). No acumulado dos últimos doze meses, somente a agropecuária e a construção apresentaram e saldo negativo na geração de postos de trabalho.

### **EVOLUÇÃO DAS ADMISSÕES, DOS DESLIGAMENTOS E DO SALDO NOS MUNICÍPIOS DA REGIÃO DE ABRANGÊNCIA DA UFFS, CAMPUS CERRO LARGO, RS**

**Tabela 2 – Admissões por município**

Município	2023			2024			2024			2024			Trimes- tre	Doze meses
	Out	Nov	Dez	Jan	Fev	Mar	Abr	Mai	Jun	Jul	Ago	Set		
Caibaté	23	22	12	22	20	26	22	19	24	19	17	16	<b>52</b>	<b>242</b>
Campina das Missões	17	15	8	16	21	17	18	24	21	16	21	17	<b>54</b>	<b>211</b>
Cerro Largo	77	92	101	116	127	111	108	132	94	115	125	110	<b>350</b>	<b>1.308</b>
Guarani das Missões	44	33	21	49	25	55	34	44	31	31	23	28	<b>82</b>	<b>418</b>
Mato Queimado	3	4	1	2	0	3	8	5	1	5	4	3	<b>12</b>	<b>39</b>
Porto Xavier	43	60	47	38	119	171	103	43	44	46	47	51	<b>144</b>	<b>812</b>
Roque Gonzales	12	23	11	21	25	42	32	31	17	19	21	14	<b>54</b>	<b>268</b>
Salvador das Missões	52	4	71	48	17	35	24	18	22	13	25	22	<b>60</b>	<b>351</b>
S. Paulo das Missões	2	12	19	8	7	16	17	12	12	11	16	16	<b>43</b>	<b>148</b>
S. Pedro do Butiá	16	16	12	17	29	36	30	24	23	21	20	26	<b>67</b>	<b>270</b>
Sete de Setembro	3	2	0	3	2	10	4	0	4	2	0	2	<b>4</b>	<b>32</b>
<b>Total</b>	<b>292</b>	<b>283</b>	<b>303</b>	<b>340</b>	<b>392</b>	<b>522</b>	<b>400</b>	<b>352</b>	<b>293</b>	<b>298</b>	<b>319</b>	<b>305</b>	<b>922</b>	<b>4.099</b>

Fonte: Novo CAGED.

Ao se observar as admissões por municípios, verifica-se que a região de abrangência da UFFS gerou 922 postos de trabalho no terceiro trimestre de 2024 e 4.099 postos nos últimos doze meses. No conjunto de municípios, Cerro Largo liderou a região em números absolutos, com o total de 350 admissões no trimestre e 1.308 admissões nos últimos doze meses. Porto Xavier apresentou 144 admissões no trimestre e 812 admissões nos últimos doze meses. Por sua vez, Guarani das Missões registrou 82 admissões no trimestre e 418 admissões nos últimos doze meses.

Esses dados revelam que os municípios de Cerro Largo, Porto Xavier, Guarani das Missões, São Pedro do Butiá e Salvador das Missões foram os principais geradores de

empregos formais no mercado de trabalho na região de abrangência da UFFS, *Campus* Cerro Largo, RS no terceiro trimestre de 2024.

**Tabela 3 – Desligamentos por município**

Município	2023			2024			2024			2024			Trimes- tre	Doze meses
	Out	Nov	Dez	Jan	Fev	Mar	Abr	Mai	Jun	Jul	Ago	Set		
Caibaté	25	23	17	24	26	19	14	28	13	16	18	16	<b>50</b>	<b>239</b>
Campina das Missões	14	15	23	16	23	19	20	19	11	16	12	11	<b>39</b>	<b>199</b>
Cerro Largo	84	74	113	89	96	126	125	108	104	102	118	82	<b>302</b>	<b>1.221</b>
Guarani das Missões	29	28	28	33	22	30	44	31	15	32	28	23	<b>83</b>	<b>343</b>
Mato Queimado	1	10	5	0	4	1	4	7	2	5	3	2	<b>10</b>	<b>44</b>
Porto Xavier	58	44	69	50	45	54	73	97	97	69	67	39	<b>175</b>	<b>762</b>
Roque Gonzales	19	20	19	26	25	18	23	20	22	25	16	19	<b>60</b>	<b>252</b>
Salvador das Missões	11	42	19	32	28	28	43	34	24	30	21	18	<b>69</b>	<b>330</b>
S. Paulo das Missões	1	7	14	11	19	19	14	18	8	10	12	11	<b>33</b>	<b>144</b>
S. Pedro do Butiá	14	16	18	27	37	25	25	27	23	26	21	22	<b>69</b>	<b>281</b>
Sete de Setembro	1	1	3	4	1	1	2	6	3	2	3	3	<b>8</b>	<b>30</b>
<b>Total</b>	<b>257</b>	<b>280</b>	<b>328</b>	<b>312</b>	<b>326</b>	<b>340</b>	<b>387</b>	<b>395</b>	<b>322</b>	<b>333</b>	<b>319</b>	<b>246</b>	<b>898</b>	<b>3.845</b>

Fonte: Novo CAGED.

Em relação aos desligamentos, observa-se que na região foram desligados de seus postos de trabalho 898 trabalhadores no terceiro trimestre de 2024 e 3.845 nos últimos doze meses. Dentre os municípios que exibiram os maiores quantitativos de desligamentos, verifica-se que Cerro Largo registrou 302 desligamentos no trimestre e 1.221 nos últimos doze meses. Porto Xavier apresentou 175 desligamentos no trimestre e 762 nos últimos doze meses. Guarani das Missões registrou 83 desligamentos no trimestre e 343 nos últimos doze meses.

**Tabela 4 – Saldo por município**

Município	2023			2024			2024			2024			Trimes- tre	Doze meses
	Out	Nov	Dez	Jan	Fev	Mar	Abr	Mai	Jun	Jul	Ago	Set		
Caibaté	-2	-1	-5	-2	-6	7	8	-9	11	3	-1	0	<b>2</b>	<b>3</b>
Campina das Missões	3	0	-15	0	-2	-2	-2	5	10	0	9	6	<b>15</b>	<b>12</b>
Cerro Largo	-7	18	-12	27	31	-15	-17	24	-10	13	7	28	<b>48</b>	<b>87</b>
Guarani das Missões	15	5	-7	16	3	25	-10	13	16	-1	-5	5	<b>-1</b>	<b>75</b>
Mato Queimado	2	-6	-4	2	-4	2	4	-2	-1	0	1	1	<b>2</b>	<b>-5</b>
Porto Xavier	-15	16	-22	-12	74	117	30	-54	-53	-23	-20	12	<b>-31</b>	<b>50</b>
Roque Gonzales	-7	3	-8	-5	0	24	9	11	-5	-6	5	-5	<b>-6</b>	<b>16</b>
Salvador das Missões	41	-38	52	16	-11	7	-19	-16	-2	-17	4	4	<b>-9</b>	<b>21</b>
São Paulo das Missões	1	5	5	-3	-12	-3	3	-6	4	1	4	5	<b>10</b>	<b>4</b>
São Pedro do Butiá	2	0	-6	-10	-8	11	5	-3	0	-5	-1	4	<b>-2</b>	<b>-11</b>
Sete de Setembro	2	1	-3	-1	1	9	2	-6	1	0	-3	-1	<b>-4</b>	<b>2</b>
<b>Total</b>	<b>35</b>	<b>3</b>	<b>-25</b>	<b>28</b>	<b>66</b>	<b>182</b>	<b>13</b>	<b>-43</b>	<b>-29</b>	<b>-35</b>	<b>0</b>	<b>59</b>	<b>24</b>	<b>254</b>

Fonte: Novo CAGED.



Ao se observar o comportamento dos municípios da região de abrangência da UFFS, nota-se que foi gerado saldo positivo de 24 e 254 postos de trabalho no terceiro trimestre de 2024 e no acumulado dos últimos doze meses, respectivamente.

Cerro Largo apresentou o maior saldo nos últimos três meses, com total de 48 postos adicionais. Esse saldo foi impulsionado por todos os meses do trimestre, nos quais houve aumento nas admissões em relação aos desligamentos. Campina das Missões registrou saldo de 15 postos de trabalho adicionais nos últimos três meses, com aumento nas admissões em relação aos desligamentos em agosto e setembro. São Paulo das Missões, Caibaté e Mato Queimado também exibiram saldo positivo de postos de trabalho adicionais no trimestre.

Por outro lado, Porto Xavier (-31) e Salvador das Missões (-9), apresentaram os menores saldos de postos de trabalho nos últimos três meses, seguidos por Roque Gonzales (-6) e Sete de Setembro (-4), São Pedro do Butiá (-2) e Guarani das Missões (-1). Ao se observar os últimos doze meses, os dados mostram que somente dois municípios (São Pedro do Butiá e Mato Queimado) apresentaram saldo negativo na geração de postos de trabalho.

Essa análise dos saldos de postos de trabalho nos municípios da região de abrangência da UFFS, *Campus* Cerro Largo, RS, revela disparidades significativas na dinâmica do mercado de trabalho local. Ressalta-se, que essa situação pode ser influenciada por uma variedade de fatores, incluindo condições econômicas locais, investimentos em setores específicos, políticas de emprego e até mesmo sazonalidades. Não obstante, o Estado do Rio Grande do Sul enfrentou chuvas torrenciais no segundo trimestre de 2024 que afetaram a economia gaúcha como um todo. No entanto, ao que parece, tanto no Estado, como na região de abrangência da UFFS, *Campus* Cerro Largo, RS, o terceiro trimestre mostra recuperação, embora tímida, nos postos de trabalho