

ESPECIFICAÇÕES

INSTALAÇÕES SANITÁRIAS

TAMPO DE GRANITO

TAMPAS DAS INSTALAÇÕES SANITÁRIAS EM GRANTO PRETO SÃO GABRIEL, ESPESSURA 20MM, COM BORDAS BIZOTADAS E RECORTES PARA LIXEIRAS, CONFORME PROJETO.

RODÁPIAS COM 8CM DE ALTURA NO ENCONTRO COM PAREDES TAMBEM COM ACABAMENTO BIZOTADO 3X1CM E TESTEIRAS COM 20CM.

TAMPO INSTALADO A 85CM DO PISO ACABADO E COM CUBAS DE EMBUTIR E METAIS DE MESA. LOCAL: INSTALAÇÕES SANITÁRIAS

REFERÊNCIAS	QUANTIDADE	Área Total
BANCAID: P18	08	38,40 m²
RODAPÃO: BANCAID	08	6,40 m²
TESTEIRA: BANCAID	08	16,00 m²
DIVISÓRIAS E PRATELEIRAS	08	208,00 m²

REFERÊNCIAS	QUANTIDADE	Área Total
BANCAID: C018	07	12,80 m²
RODAPÃO: BANCAID	07	2,45 m²
TESTEIRA: BANCAID	07	2,45 m²
SÓCULO	07	3,00 m²
MDF	07	22,40 m²

ESPELHOS

EM CRISTAL 4MM, COM BORDAS BISOTADAS, FIXADOS COM PARAFUSOS DE CABEÇA CROMADA TIPO BOTAÔ DE LUXO.

REFERÊNCIAS	QUANTIDADE	DIMENSÃO (cm)
ESPELHO: BANCAID	24	135 x 90
ESPELHO: CORPO INTERIO	04	100 x 170
ESPELHO: SANIT. PCD	08	80 x 100

ACESSÓRIOS PARA PESSOA COM DEFICIÊNCIA – PCD

BARRAS FIXADAS CONFORME PROJETO. REFERÊNCIA: FABRICANTE SHIELD OU EQUIVALENTE DE IGUAL QUALIDADE, CARACTERÍSTICA E ACABAMENTO.

REFERÊNCIAS	QUANTIDADE	DIMENSÃO (mm)
BARRA DE APOIO 80cm	24	800 – Diâmetro 38
BARRA DE APOIO 40cm	16	400 – Diâmetro 38
BARRA DE APOIO LATERAL LAVATÓRIO	08	PERFIL "C" – Diâmetro 38mm
BARRA DE APOIO 70cm MICTÓRIOS	08	700 – Diâmetro 38

METAIS

METAIS CROMADOS DA DOLCO – DOLCO Matic – COM REGULAGEM DE VAZÃO OU EQUIVALENTE DE IGUAL QUALIDADE, CARACTERÍSTICA E ACABAMENTO.

REFERÊNCIAS	QUANTIDADE
TORNEIRA LAVATÓRIO DE MESA PRESSMATIC ALFA	64
TORNEIRA LAVATÓRIO DE MESA PRESSMATIC BENEFIT (SANITÁRIOS Pcd)	08
ACABAMENTO VÁLVULA DE DESCARGA ANTIVANDALISMO	72
VÁLVULA DE MICTÓRIO ANTIVANDALISMO PRESSMATIC	16
ACABAMENTO VÁLVULA DE DESCARGA BENEFIT (SANITÁRIOS Pcd)	08
DISPENSADOR PARA SABONETE DE MESA PRESSMATIC	64
ACABAMENTO PARA REGISTRO GERAL	16

LOUÇAS

DA MARCA DECA, LINHA VILLAGE E LINHA CONFORTO, NA COR BRANCA, REF. GE17 OU EQUIVALENTE DE IGUAL QUALIDADE, CARACTERÍSTICA E ACABAMENTO.

REFERÊNCIAS	QUANTIDADE
BACIA SANITÁRIA LINHA VILLAGE, C00, P18	72
BACIA SANITÁRIA VOGUE PLUS LINHA CONFORTO SEM ABERTURA FRONTAL C00, P510	08
MICTÓRIO SIFÃO INTEGRADO, ANTI VANDALISMO, C00, M714	16
ASSIENTO DE POLIESTER LINHA VILLAGE, C00, AP18	72
ASSIENTO SEM ABERTURA FRONTAL VOGUE PLUS C00, AP51	08
CUBA DE EMBUTIR OVAL L59	64
LAVATÓRIO COLLINA SUSPENSÃO, LINHA VOGUE PLUS, C00, L51+CS1V02	08

ACESSÓRIOS

DISPENSERS DA MARCA KIMBERLY – CLARK, LINHA WINDOW, OU SIMILAR. LIXEIRAS DA MARCA UNILIXEIRAS OU SIMILAR.

REFERÊNCIAS	QUANTIDADE	DIMENSÃO (cm)
DISPENSER PAPEL HIGIÊNICO ROLÔ ATÉ 300m C00, 30193248	80	27,8 x 13 x 28
DISPENSER PAPEL INTERFOLHADO 500 FOLHAS C00, 30193246	40	33,5 x 14,5 x 38,5
SABONETEIRA SISTEMA SPRAY 400ml C00, 30152702	24	9,5 x 12,5 x 19
LIXEIRA AÇO INOX P/ PAPEL TOALHA 50L C00, M06	24	30 x 70
LIXEIRA AÇO INOX P/ PAPEL HIGIÊNICO 21L C00, M11	80	25 x 46

REVESTIMENTOS

1 – PISOS

P1 – PISO PORCELANATO 60X60cm "MUNARI BRANCO AC" – ELIANE

2 – PAREDES

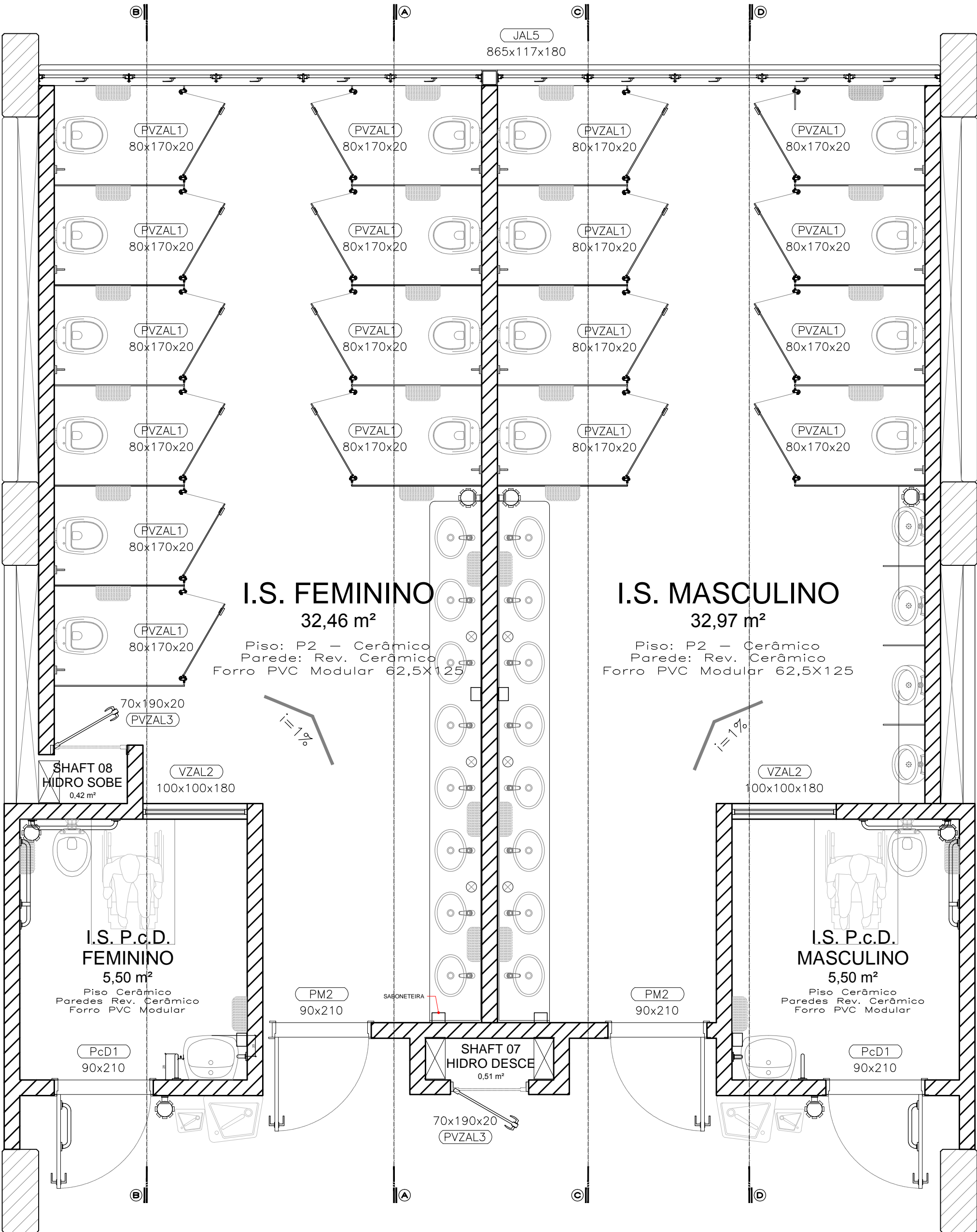
R3A – CERÂMICA STRUFALDI 10X10cm COR "CELO" REF.1090 – BRANCA SEMI-BRILHO

R3B – CERÂMICA STRUFALDI 10X10cm COR "QUINDO" REF.1110 – VERMELHO

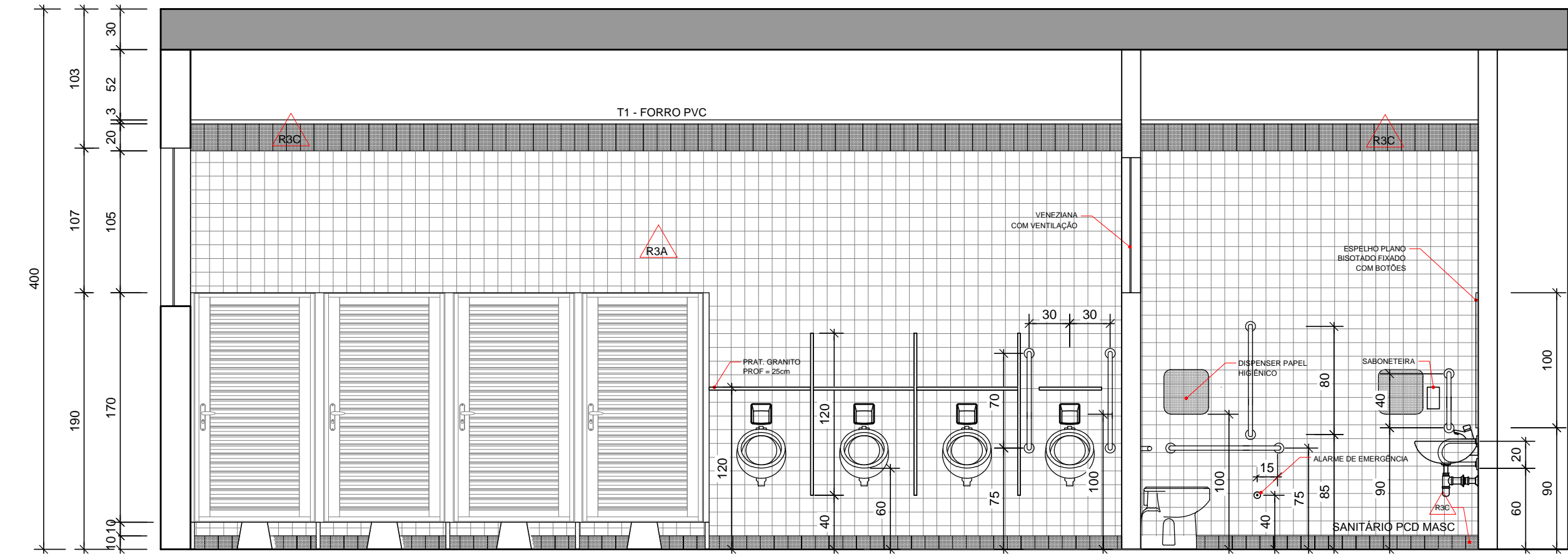
R3C – CERÂMICA STRUFALDI 10X10cm COR "COBALTO" REF.1050 – AZUL

3 – TETO / FORRO

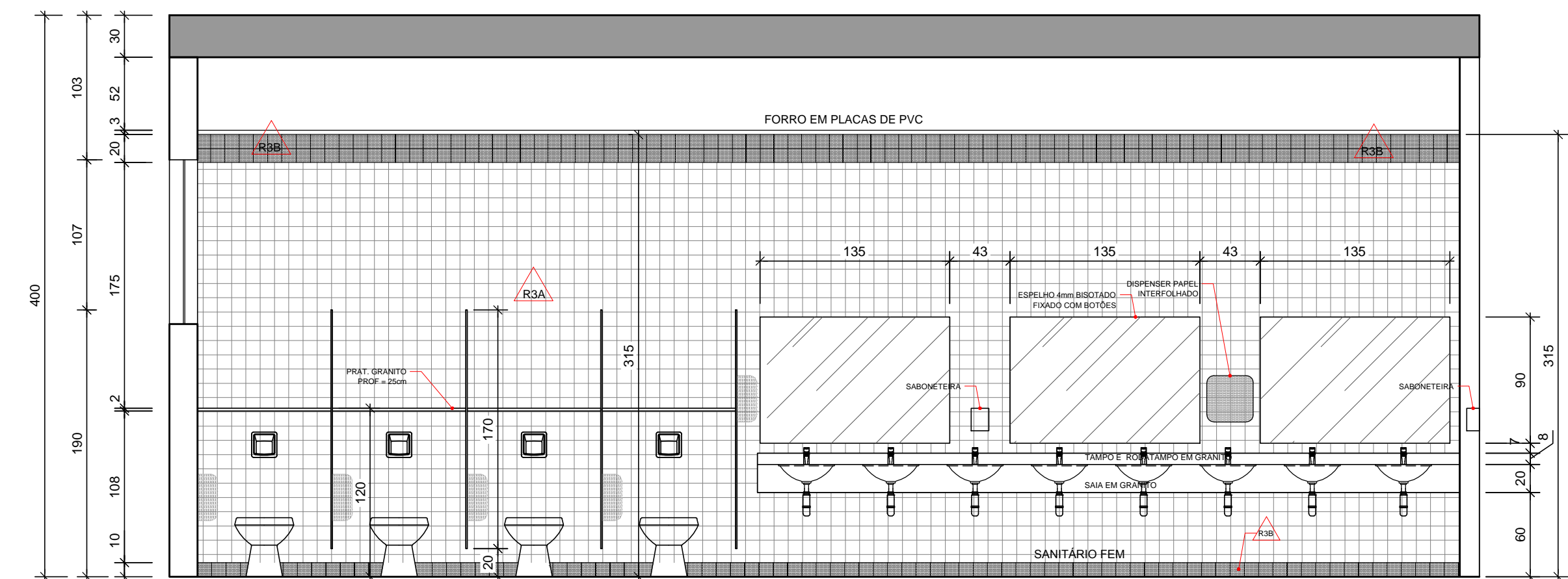
T1 – FORRO EM PVC BRANCO, MODULAR 620x124, FABRICANTE PLASBIL OU SIMILAR.



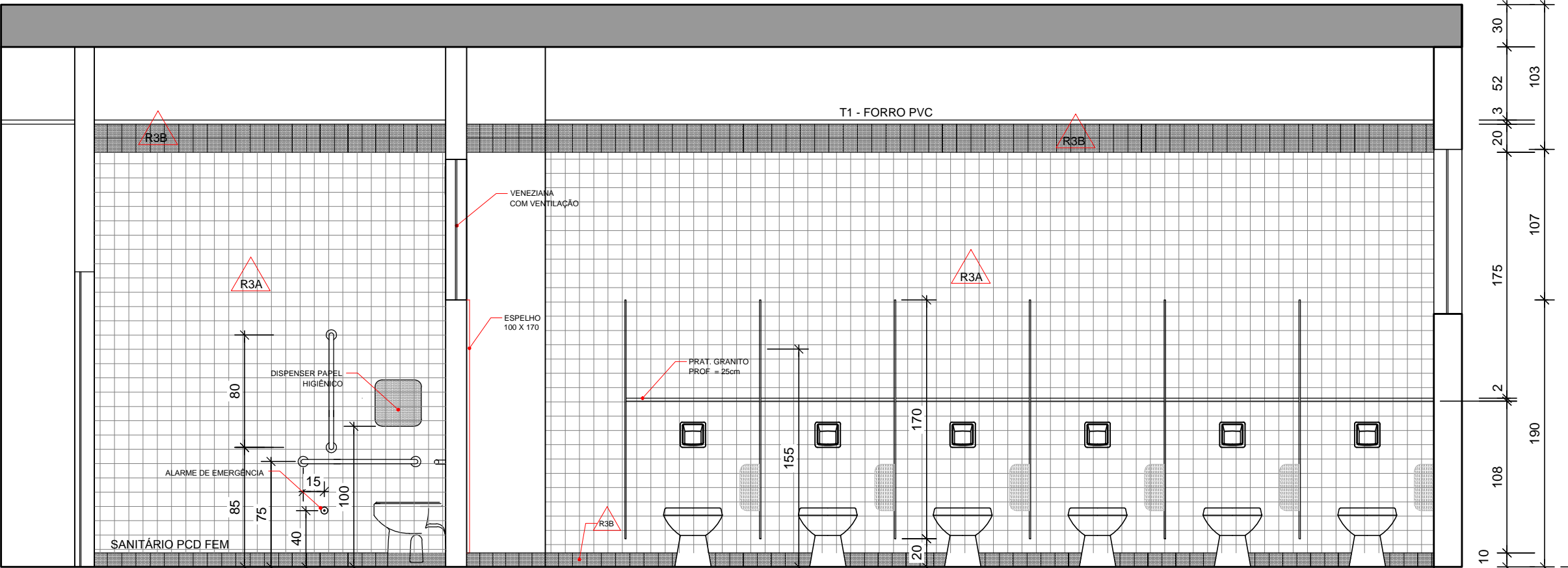
SANITÁRIOS PLANTA BAIXA ESC 1/35



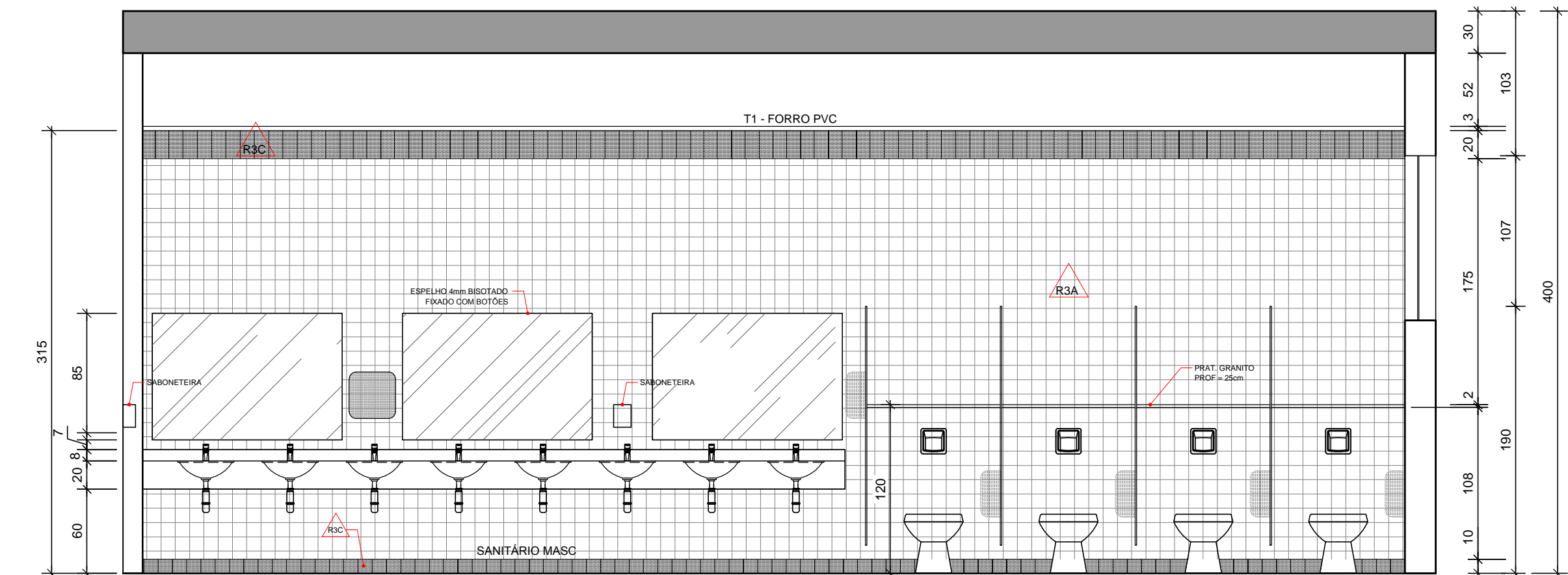
SANITÁRIOS CORTE DD ESC 1/35



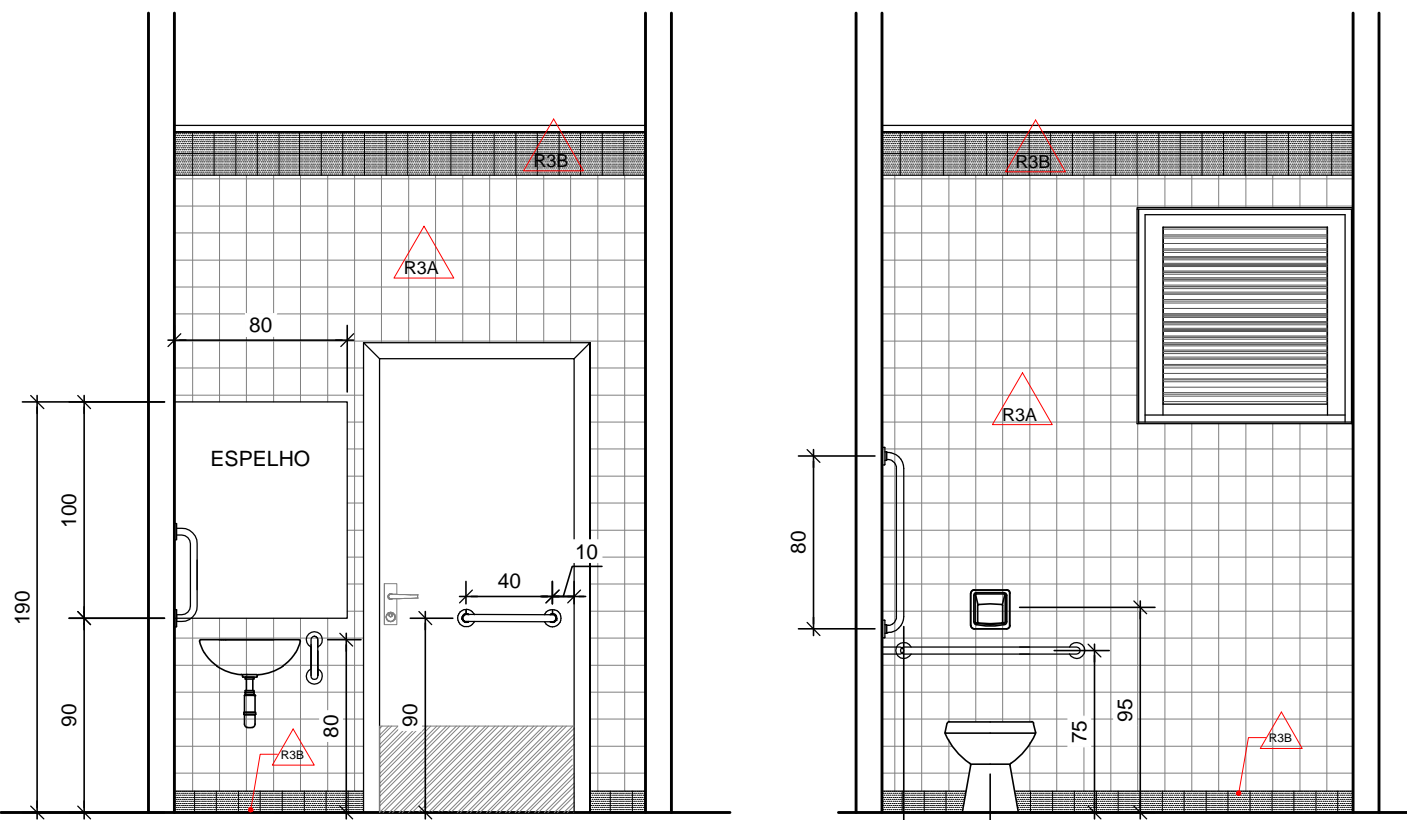
SANITÁRIOS CORTE AA ESC 1/35




SANITÁRIOS CORTE BB ESC 1/35



SANITÁRIOS CORTE CC ESC 1/35



SANITÁRIOS Pcd CORTES EE FF ESC 1/35



UFERSA
UNIVERSIDADE
FEDERAL DA
FRONTEIRA SUL

Secretaria Especial de Obras-SEO

Av. das Forças Armadas, nº 166 E - Zona 2, Setor 2.05
Cidade: Chapecó - SC - CEP: 89801-900 - Fone: (41) 3360-1111 - Site Oficial: www.ufersa.br

EQUIPE TÉCNICA SECRETARIA ESPECIAL DE OBRAS

SECRETARIO DE OBRAS: ENG. CIV. RODRIGO EMER
COORDINADOR DE PROJETOS: ARG. URS. WELLINGTON TISCHER

DIRETORIA DE OBRAS - SEO

CHAPECO: ENG. CIV. FÁBIO ALEX DENARD
ENG. CIV. PAULO ROBERTO KENDRES
CERRO LARGOS: ENG. ELIETRIC. MATHEUS TODESCATTI
ENG. CIV. CARLOS ROQUE SCHMIDT
ENG. CIV. JULIANA ANNE CHAMIELLO
ENGENHARIA DO SULFUR: ENG. CIV. FÁBIO DNETTA
NOLZAPPE: ENG. CIV. FÁBIO BULLESTIN

DIRETORIA DE PROJETOS - SEO

ARG. URS. GORDIAN PESTES MIGOTT
ENG. CIV. FÁBIO CORRÊA GASPARETTO
ENG. ELÉTRIC. SÉRGIO ANTONIO TESTON
ENG. ELÉTRIC. TATIANA LACERDA DA SILVA
ENG. SANT. ADRIANA MIGOTT
ENG. MEC. DANIEL EDER
TEC. MEC. GIOVANI FARIAS
TEC. ELÉTRIC. DEDÉ GRACIATO
TEC. ADM. RAFAEL GRIEBLER
TEC. ADM. ROSELI MARIA CARDINAL
A.T. LEONARDO PEREIRA

CAUIM: A4125-6
CREA-SC: 02323-5
CREA-SC: 03888-8
CREA-SC: 11988-8
CREA-SC: 11989-2
CREA-SC: 14133-1
CREA-SC: 03837-0
CREA-SC: 11988-4

LOCAL: CHAPECÓ - SC

OBRA: BLOCO C

PROJETO: DETALHAMENTOS DO PROJ. ARQUITETÔNICO

CONTEÚDO: DET. INSTALAÇÕES SANITÁRIAS

ENDEREÇO: RODOVIA SC 484 Km 2, FRONTEIRA SUL

FASE: EXECUTIVO

REVISÃO Nº: R01

DATA: 17/07/2018

DESENHADO POR: ADRIANA MIGOTT

NOME DO ARQUIVO: BLOCO+C_UFFS_CH_FEQ_MQ2_DETALHAMENTOS.DWG

ESCALA: INDICADA

TAMANHO FOLHA: A1

Nº PRANCHA: 01/09